

Einladung

zur Gemeindeversammlung

Mittwoch, 15. Juni 2022 um 19.30 Uhr
Im Freien beim Gemeindehaus (Küblerscheune)

Sekundarschulgemeinde Ossingen-Truttikon
Primarschulgemeinde Ossingen
Politische Gemeinde Ossingen

Traktandenliste

1. **Sekundarschulgemeinde Ossingen-Truttikon**
 - 1.1 Abnahme der Jahresrechnung 2021
 - 1.2 Anfragen gemäss § 17 Gemeindegesetz
 - 1.3 Bekanntmachungen
2. **Primarschulgemeinde Ossingen**
 - 2.1 Abnahme der Jahresrechnung 2021
 - 2.2 Anfragen gemäss § 17 Gemeindegesetz
 - 2.3 Bekanntmachungen
3. **Politische Gemeinde Ossingen**
 - 3.1 Abnahme Schlussrechnung Renaturierung Mündung Lattenbach
 - 3.2 Abnahme der Jahresrechnung 2021
 - 3.3 Anfragen gemäss § 17 Gemeindegesetz
 - 3.4 Bekanntmachungen

Beiliegend zur Einladung finden Sie kurze Erläuterungen zu den Rechnungen 2021 aller Körperschaften sowie den einzelnen Traktanden. Sämtliche Akten liegen in der Gemeindekanzlei, der Beleuchtende Bericht ab 31. Mai 2022 zur Einsicht auf. Die Unterlagen können auch auf unserer Homepage www.ossingen.ch eingesehen oder bei der Gemeindeverwaltung kostenlos bestellt werden. Die Durchführung der Versammlung erfolgt ohne technische Hilfsmittel!

Anfragen können bis spätestens 10 Arbeitstage vor der Versammlung schriftlich bei den jeweiligen Gemeinden eingereicht werden (§ 17 Gemeindegesetz).

Die Vorsteherschaften freuen sich über Ihr Interesse und eine rege Teilnahme an der Rechnungsgemeindeversammlung vom 15. Juni 2022.

Ossingen, im Mai 2022

FÜR DIE GEMEINDEVORSTEHERSCHAFTEN
Der Gemeindepräsident: Martin Günthardt

Gemeinde Ossingen Rechnung 2021

Erfolgsrechnung Zusammenzug der einzelnen Körperschaften

	Rechnung 2021		Budget 2021		Rechnung 2020	
	Aufwand	Ertrag	Aufwand	Ertrag	Aufwand	Ertrag
Politische Gemeinde	7'015'367.14	8'898'782.63	7'077'277	7'160'920	7'520'867.99	7'750'524.97
Bildung finanzpolitische Reserve	0.00		0		446'000.00	
Eigenkapitalbildung	1'883'415.49		83'643			216'343.02
Sekundarschulgemeinde	2'429'438.96	2'480'128.41	2'704'708	2'333'860	2'487'457.38	2'419'382.52
Bildung finanzpolitische Reserve	0.00		0			68'074.86
Eigenkapitalbildung	50'689.45			370'848	0.00	
Primarschulgemeinde	2'454'326.79	2'555'920.25	2'388'606	2'330'450	2'273'847.85	2'443'604.69
Bildung finanzpolitische Reserve	0.00			58'156	0.00	
Eigenkapitalbildung	101'593.46		0		169'756.84	
Gesamt	11'899'132.89	13'934'831.29	12'170'591	11'825'523	12'282'173.22	12'613'512.18
Gesamtergebnis	2'035'698.40		-345'068		331'338.96	
Gesamte Abschreibungen	439'540.09		469'145		370'709.00	
Gesamt Selbstfinanzierung	2'616'660.80		287'614		874'113.62	
Gesamtsteuerfuss	99%		99%		99%	

Bilanz der einzelnen Körperschaften

	Bestand am 31.12.2021		Kapitalkonto		Bestand am 31.12.2020	
	Aktiven	Passiven	Bilanzfehlb.	Eigenkapital	Aktiven	Passiven
Politische Gemeinde Ossingen						
Gesamtaktiven	18'034'006.12				16'372'333.06	
Gesamtpassiven		7'514'554.03				7'878'611.00
Eigenkapital Anfang Rechnungsjahr				8'493'722.06		
Aufwertungsreserve				0.00		
Veränderung Spezialfinanzierungen				142'314.54		
Ertragsüberschuss inkl. FPR Erfolgsrechnung				1'883'415.49		
Eigenkapital Ende Rechnungsjahr		10'519'452.09		10'519'452.09		8'493'722.06
	18'034'006.12	18'034'006.12			16'372'333.06	16'372'333.06
Sekundarschulgemeinde						
Gesamtaktiven	6'559'411.64				5'099'432.49	
Gesamtpassiven		1'760'244.35				350'954.65
Eigenkapital Anfang Rechnungsjahr				4'748'477.84		
Aufwertungsreserve				0.00		
Ertragsüberschuss inkl. FPR Erfolgsrechnung				50'689.45		
Eigenkapital Ende Rechnungsjahr		4'799'167.29		4'799'167.29		4'748'477.84
	6'559'411.64	6'559'411.64			5'099'432.49	5'099'432.49
Primarschulgemeinde Ossingen						
Gesamtaktiven	5'847'390.82				5'622'836.16	
Gesamtpassiven		411'702.15				288'740.95
Eigenkapital Anfang Rechnungsjahr				5'334'095.21		
Aufwertungsreserve				0.00		
Ertragsüberschuss inkl. FPR Erfolgsrechnung				101'593.46		
Eigenkapital Ende Rechnungsjahr		5'435'688.67		5'435'688.67		5'334'095.21
	5'847'390.82	5'847'390.82			5'622'836.16	5'622'836.16

Erfolgsrechnung funktionale Gliederung

	Rechnung 2021		Budget 2021		Rechnung 2020	
	Aufwand	Ertrag	Aufwand	Ertrag	Aufwand	Ertrag
Politische Gemeinde						
0 BEHÖRDEN UND ALLGEMEINDE VERWALTUNG	1'048'598.90	447'255.93	995'170	370'300	1'354'386.77	397'246.68
1 RECHTSCHUTZ UND SICHERHEIT	329'069.41	31'004.08	311'870	13'500	286'135.23	13'961.30
2 BILDUNG	0.00	0.00	0	0	0.00	0.00
3 KULTUR UND FREIZEIT	119'456.25	37'609.90	136'530	42'920	130'760.27	40'838.15
4 GESUNDHEIT	489'120.15	486'750.54	401'120	0	444'353.45	85'839.03
5 SOZIALE WOHLFAHRT	1'154'823.38	596'576.45	1'167'350	425'932	1'096'325.54	480'133.25
6 VERKEHR	666'407.33	115'323.95	618'437	109'400	683'490.81	108'607.70
7 UMWELT UND RAUMORDNUNG	926'105.48	772'927.14	999'070	846'950	954'479.40	793'998.89
8 VOLKSWIRTSCHAFT	755'407.64	832'907.36	830'400	936'950	1'122'960.47	1'401'761.95
9 FINANZEN UND STEUERN	1'526'378.60	5'578'427.28	1'617'330	4'414'968	1'893'976.05	4'428'138.02
Total Aufwand / Ertrag	7'015'367.14	8'898'782.63	7'077'277	7'160'920	7'966'867.99	7'750'524.97
Ertrags-/Aufwandüberschuss	1'883'415.49		83'643		216'343.02	
Total	8'898'782.63	8'898'782.63	7'160'920	7'160'920	7'966'867.99	7'966'867.99
Einlage finanzpolitische Reserve	0.00		0		446'000.00	
Abschreibungen	280'173.29		274'710		198'488.96	
Selbstfinanzierung	2'305'903.32		524'183		602'211.60	
Steuerfuss	39%		39%		39%	
Sekundarschulgemeinde						
Ossingen-Truttikon						
0 BEHÖRDEN UND ALLGEMEINDE VERWALTUNG	5'608.35	0.00	5'700	0	7'765.25	0.00
2 BILDUNG	2'403'687.88	513'043.23	2'669'608	498'160	2'452'382.98	539'510.37
3 KULTUR UND FREIZEIT	10'000.00	0.00	10'000	0	10'000.00	0.00
4 GESUNDHEIT	5'772.15	1'021.40	6'300	750	5'514.80	48.80
9 FINANZEN UND STEUERN	4'370.58	1'966'063.78	13'100	1'834'950	11'794.35	1'947'898.21
Total Aufwand / Ertrag	2'429'438.96	2'480'128.41	2'704'708	2'333'860	2'487'457.38	2'487'457.38
Ertrags-/Aufwandüberschuss	50'689.45			370'848	0.00	
Total	2'480'128.41	2'480'128.41	2'704'708	2'704'708	2'487'457.38	2'487'457.38
Einlage finanzpolitische Reserve	0.00		0		-68'074.86	
Abschreibungen	63'075.56		63'135		75'928.82	
Selbstfinanzierung	112'872.78		-309'713		5'853.96	
Steuerfuss	24%		24%		24%	
Primarschulgemeinde Ossingen						
0 BEHÖRDEN UND ALLGEMEINDE VERWALTUNG	4'902.70	0.00	5'250	0	7'039.40	0.00
2 BILDUNG	2'421'708.07	207'932.80	2'345'956	199'950	2'234'070.70	217'119.43
3 KULTUR UND FREIZEIT	10'000.00	0.00	10'000	0	10'000.00	0.00
4 GESUNDHEIT	11'612.62	0.00	10'000	0	7'237.70	0.00
9 FINANZEN UND STEUERN	6'103.40	2'347'987.45	17'400	2'188'656	15'500.05	2'226'485.26
Total Aufwand / Ertrag	2'454'326.79	2'555'920.25	2'388'606	2'388'606	2'273'847.85	2'443'604.69
Ertrags-/Aufwandüberschuss	101'593.46		0		169'756.84	
Total	2'555'920.25	2'555'920.25	2'388'606	2'388'606	2'443'604.69	2'443'604.69
Einlage finanzpolitische Reserve	0.00		-58'156		0.00	
Abschreibungen	96'291.24		131'300		96'291.22	
Selbstfinanzierung	197'884.70		73'144		266'048.06	
Steuerfuss	36%		36%		36%	

Investitionen

	Rechnung 2021		Budget 2021		Rechnung 2020	
	Ausgaben	Einnahmen	Ausgaben	Einnahmen	Ausgaben	Einnahmen
Politische Gemeinde Ossingen						
0 BEHÖRDEN UND ALLGEMEINDE VERWALTUNG	458'966.75	0.00	0	0	391'317.95	35'000.00
1 RECHTSCHUTZ UND SICHERHEIT	16'297.20	0.00	20'000	0	11'188.70	0.00
4 GESUNDHEIT	594'634.71	127'884.17	0	0	64'044.93	20'000.00
6 VERKEHR	55'868.80	0.00	621'000	0	3'512.20	0.00
7 UMWELT UND RAUMORDNUNG	496'924.27	134'418.85	1'011'000	420'000	122'254.96	102'260.70
8 VOLKSWIRTSCHAFT	0.00	0.00	80'000	200'000	0.00	0.00
Total	1'622'691.73	262'303.02	1'732'000	620'000	592'318.74	157'260.70
Nettoinvestitionen/ Einnahmeüberschuss		1'360'388.71		1'112'000		435'058.04
Total	1'622'691.73	1'622'691.73	1'732'000	1'732'000	592'318.74	592'318.74
Sekundarschulgemeinde Ossingen-Truttikon						
2 BILDUNG	171'071.85	0.00	150'400	0	358'338.05	62'654.73
Total	171'071.85	0.00	150'400.00	0.00	358'338.05	62'654.73
Nettoinvestitionen/ Einnahmeüberschuss		171'071.85		150'400		295'683.32
Total	171'071.85	171'071.85	150'400	150'400	358'338.05	358'338.05
Primarschulgemeinde Ossingen						
2 BILDUNG	106'403.00	0.00	950'000	0	151'592.00	146'338.27
Total	106'403.00	0.00	950'000.00	0.00	151'592.00	146'338.27
Nettoinvestitionen/ Einnahmeüberschuss		106'403.00		950'000		5'253.73
Total	106'403.00	106'403.00	950'000	950'000	151'592.00	151'592.00

Bemerkungen zu den Jahresrechnungen 2021

Die Jahresrechnung 2021 der Politischen Gemeinde Ossingen schliesst mit einem signifikanten Ertragsüberschuss in der Erfolgsrechnung von CHF 1'883'415.49 ab (gemäss Budget CHF 83'643.00). Budgetierte Mehrerträge in den Grundstückgewinnsteuern im Jahr 2020 konnten erst im Folgejahr veranlagt und verrechnet werden, was zu einer Verbesserung des Jahresabschlusses von CHF 1'012'314.20 führte. Rückzahlungen von Investitionsbeiträgen des Zentrums für Pflege und Betreuung Weinland (ZPBW) von CHF 486'750.54 sowie Alimentenrückerstattungen in der Höhe von CHF 116'167.55 trugen weiter die zu diesem Ergebnis bei. Die restlichen Positionen entsprechen grundsätzlich dem Budget 2021 und damit den Erwartungen. Die Funktion „Allgemeine Verwaltung“ schliesst ca. CHF 24'000.00 besser ab aufgrund tieferer Liegenschaftskosten sowie höheren Baubewilligungsgebühren. Im Strassenunterhalt sorgte der nicht geplante Ausbau des Fussweges zur SBB-Thurbrücke zu einer Budgetüberschreitung von CHF 33'070.35. Die Covid-Pandemie hinterliess auch beim ZVV seine Spuren und verursachte Mehrkosten für die Gemeinde von CHF 31'234.00 im vergangenen Jahr. Die Forstrechnung schliesst mit einem deutlichen Minus von CHF 119'228.53 ab. Nicht verarbeitete Lagerbestände im Wald und Korrekturen im Schnitzellager führten zur Ausbuchung beim Inventar in der Höhe von CHF 202'417.15. Die Investitionsrechnung 2021 zeigt Nettoinvestitionen in der Höhe von CHF 1'360'388.71, welche massgeblich durch die Sanierung der Küblerscheune und die Umwandlung der Investitionsbeiträge in Beteiligungen beim ZPBW entstanden.

Der erwartete Aufwandüberschuss in der Erfolgsrechnung der Sekundarschule Ossingen-Truttikon von CHF 370'848.00 traf nicht ein bzw. in der Jahresrechnung 2021 resultiert ein Ertragsüberschuss von CHF 50'689.45. Verschiedene Unterhaltsarbeiten an den Liegenschaften mussten bereits im letzten Jahr ausgeführt werden. Die coronabedingten Absagen von vielen Exkursionen und Lagern führten zu weiteren Einsparungen bei der Funktion „Sonderschule“ und damit zu einem rund CHF 280'000.00 besseren Ergebnis in der Funktion „Bildung“. Die Investitionsrechnung schloss mit CHF 171'071.85 (Nettoinvestitionen) rund CHF 20'000.00 höher ab als budgetiert. Die Sanierung der Weitsprunganlage sowie der 100-Meter-Bahn verlief planmässig, der Mehraufwand für Mauersteine und Instandstellungen von CHF 20'671.85 war nicht vorgesehen.

Die Jahresrechnung 2021 der Primarschule Ossingen schloss mit einem Ertragsüberschuss in der Erfolgsrechnung von CHF 101'593.46 ab. Die Funktion „Bildung“ verzeichnet Mehrausgaben gegenüber dem Budget von ca. CHF 67'000.00 aufgrund höherem Personalaufwand. Einsparungen gab es dafür im Bereich der Sonderschule. Der geplante und budgetierte Mehrzweckbau in der Höhe von CHF 950'000.00 musste verschoben werden. Deshalb fielen in der Investitionsrechnung lediglich die Planungskosten in der Höhe von CHF 106'403.00 an.

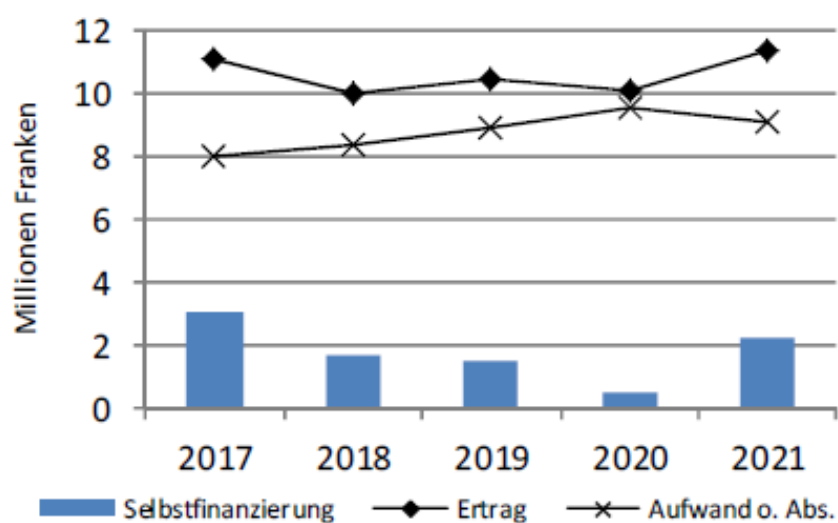
Finanzkennzahlen Gesamthaushalt (inkl. Gebühren)

	2014	2015	2016	2017	2018	2019	2020	2021
Kennzahlen								
Einwohner	1'389	1'422	1'451	1'566	1'633	1'665	1'726	1'696
Gesamtsteuerfuss	124%	124%	129%	118%	111%	104%	99%	99%
Finanzwirtschaftliche Kennzahlen								
Selbstfinanzierungsanteil <i>schwach <10%, mittel 10-20%, gut >20%</i>	12.20%	13.10%	20.10%	28.10%	19.40%	16.70%	7.90%	21.20%
Selbstfinanzierungsgrad <i>schwach <70%, vertretbar 70-100%, ideal >100%</i>	185%	4552%	5764%	302%	1009%	306%	119%	160%
Zinsbelastungsanteil <i>tief <2%, mittel 2-5%, sehr hoch >8%</i>	-0.70%	-0.70%	0.70%	0.70%	0.00%	-0.20%	-0.10%	0.00%
Kapitaldienstanteil <i>tief <5%, tragbar 5-25%, kaum tragbar >25%</i>	8.90%	7.90%	8.20%	23.90%	8.20%	3.30%	3.30%	3.50%
Nettovermögensquotient	-77%	-32%	22%	85%	140%	318%	320%	327%
Haushaltsgleichgewicht								
Eigenkapitalquote <i>gering <15%, ausreichend 15-30%, gross >30%</i>	40%	47%	54%	79%	88%	76%	77%	84%
Zinsbelastungsquote	3.80%	3.00%	1.00%	-0.30%	-0.20%	-0.30%	-0.20%	-0.10%
Investitionsanteil	8.00%	3.30%	6.40%	13.00%	5.00%	6.40%	9.70%	16.40%
Spezifische Werte								
Steuerkraft	1'827	2'108	2'133	1'858	1'878	2'097	2'150	2'332

Analyse der finanziellen Ergebnisse der vergangenen Jahre (2017 - 2021)

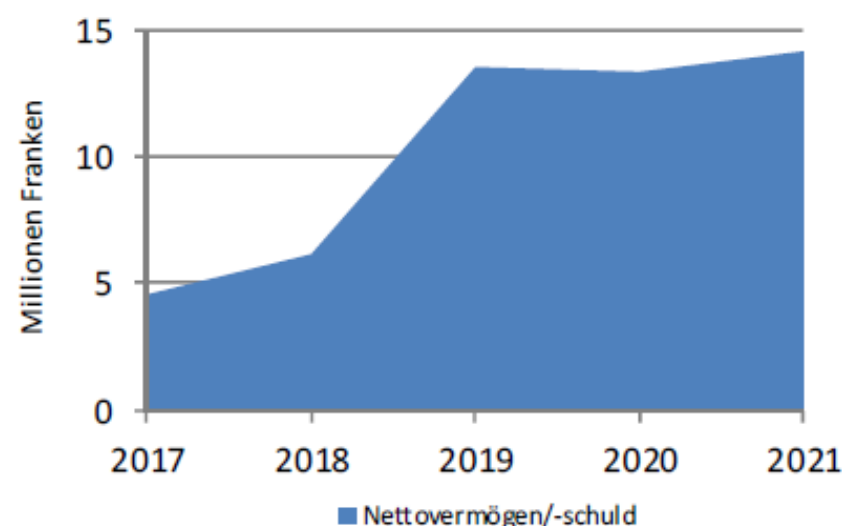
Erfolgsrechnung

Steuerhaushalt



Nettovermögen

Steuerhaushalt



Der Haushalt ist geprägt von den steigenden Einwohnern (2017 vs. 2021: +130 Einwohner) und einem sinkenden Steuerfuss (2017 vs. 2021: -19 %). So entfällt wegen der Bevölkerungsstruktur der demografische Sonderlastenausgleich. Andererseits führen mehr Einwohner zu höheren Einnahmen (Steuern und Ressourcenausgleich) welche einen Teil der mehrmaligen Steuerfussenkungen kompensieren können. Zudem belasten kontinuierlich steigende Ausgaben (Primarschule, Sekundarschule, Allgemeine Verwaltung, Soziales, Gesundheit) bis 2020 den Haushalt.

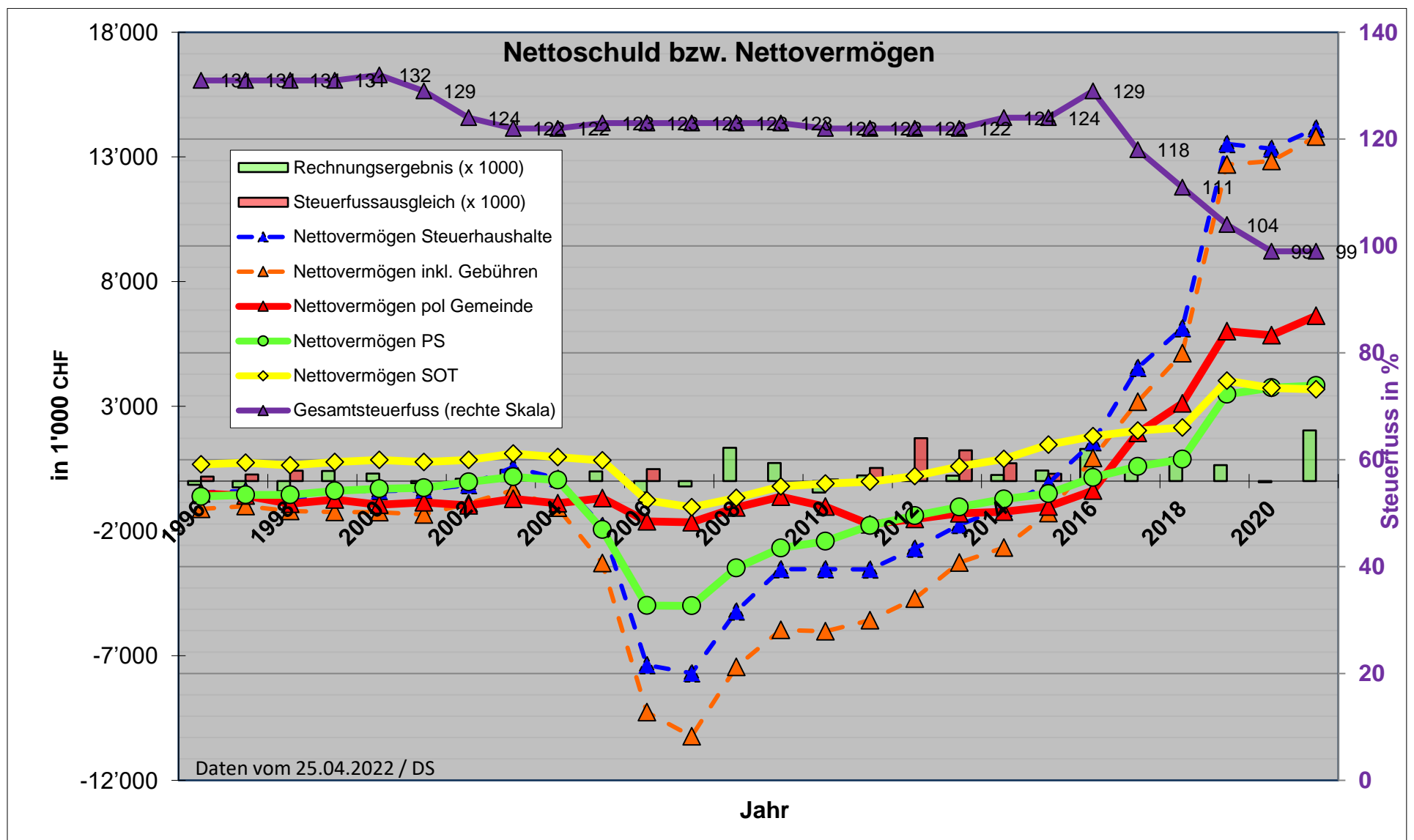
Für die vergangenen fünf Jahre steht im Steuerhaushalt den sehr tiefen Nettoinvestitionen von 2,7 Mio. Franken eine Selbstfinanzierung von 9,0 Mio. Franken gegenüber. So resultierte ein Haushaltüberschuss von 6,3 Mio. Franken. Der Haushalt ist schuldenfrei und verfügt über eine hohe Liquidität. Das Nettovermögen beträgt per Ende 2021 14,1 Mio. Franken, ein im Vergleich mit den Zürcher Gemeinden sehr hoher Wert für die Substanz. Die Gesamtsteuerbelastung ist in den vergangenen Jahren insgesamt um 19 Prozentpunkte gesunken (Mittelwert stabil). Verglichen mit anderen Gemeinden zeigt sich 2020 ein überdurchschnittlich (jährlicher Aufwand mehr als 50 Franken/Einwohner bzw. 1'000 Franken/Schüler höher als Mittelwert) hoher Aufwand für: Allgemeine Verwaltung Übriges, Gemeindestrassen sowie Wasserwerk und Fernwärme.

Mit 2,2 Mio. Franken liegt die Selbstfinanzierung im 2021 1,7 Mio. Franken höher als im Vorjahr. Insbesondere einmalige Einflüsse (Grundstückgewinnsteuern, Rückzahlung Investitionsbeiträge Pflegeheim, Korrektur Inventarisierung Forst) sind für die deutliche

Verbesserung verantwortlich. Zusammen mit tieferen Kosten (Liegenschaften VV) sowie leicht höheren ordentliche Steuern und mehr Ressourcenausgleich können so die höheren Aufwendungen (Primarschule, Pflegefinanzierung) problemlos kompensiert werden. Der so erzielte Selbstfinanzierungsanteil (19,8 %) liegt auf einem hohen Niveau. Mit dem Abschluss 2021 ist die Steuerkraft bei 59 % vom kant. Mittelwert, dadurch besteht eine hohe Abhängigkeit vom Ressourcenausgleich.

Mittelflussrechnung (2017 - 2021)		Gde + PS	Sek	Steuern	Gebühren	Total
Selbstfinanzierung Erfolgsrechnung	1'000 Fr.	8'289	696	8'985	1'957	10'942
Nettoinvestitionen Verwaltungsvermögen	1'000 Fr.	-2'100	-585	-2'686	-1'644	-4'330
Veränderung Nettovermögen	1'000 Fr.	6'189	110	6'299	313	6'612
Nettoinvestitionen Finanzvermögen	1'000 Fr.	-	-	-	-	-
Haushaltüberschuss/-defizit	1'000 Fr.	6'189	110	6'299	313	6'612
Kennzahlen						
Nettovermögen (31.12.2021)	Fr./Einw.	6'168	1'714	7'882	-195	7'686
Eigenkapital (31.12.2021)	Fr./Einw.	8'367	2'234	10'602	1'040	11'642
Selbstfinanzierungsgrad (2017 - 2021)		395%	119%	335%	119%	253%

Nettoschuld bzw. Nettovermögen der einzelnen Steuerhaushalte



Finanzpolitische Ziele:

Nach dem in den vergangenen Jahren die Verschuldung massgeblich reduziert werden konnte, soll die Steuerbelastung zurückgehen. Auch mit tieferem Steuerfuss soll eine ausgeglichene Rechnung möglich sein und zur Finanzierung der Investitionen soll eine angemessene Selbstfinanzierung erzielt werden. Für die Gemeinde beträgt der Zielwert für die Selbstfinanzierung 0,5 Mio. Franken und für die Schulen je 0,25 Mio. Franken. Damit die Selbstfinanzierung den Zielwert erreicht, werden zum Zeitpunkt der Budgetierung Einlagen in die finanzpolitische Reserve gemacht. Die maximale Einlage entspricht dem Zielwert abzüglich der Abschreibungen auf dem Verwaltungsvermögen.

Um künftigen Generationen auch einen finanziellen Spielraum offen zu halten, soll der Haushalt nicht mit hohen Schulden belastet werden. Für die verzinslichen Schulden im Gesamthaushalt wird ein Maximalbetrag von 3 Mio. Franken definiert. Sollte dieser Grenzwert überschritten werden, sind griffige Massnahmen (Investitionen, Selbstfinanzierung, Finanzierung) einzuleiten. Maximal 3 Mio. Franken.

Erläuterungen zu den weiteren Traktanden

Politische Gemeinde Ossingen



3.3. Abnahme Schlussrechnung Renaturierung Mündung Lattenbach

Der Lattenbach entwässert ein Einzugsgebiet von ca. 10 km² und mündet bei Hausen (Gemeinde Ossingen) in die Thur. Der Fischerverein Andelfingen betreibt seit mehreren Jahren in Zusammenarbeit mit der Fischereiverwaltung des Kantons Zürich oberhalb des Mündungsabschnitts mit Erfolg ein Forellen-Aufzuchtprogramm.

Im August und September 2021 wurde der 120 m lange Mündungsbereich aufgewertet. Der Lattenbach wurde dabei durch Aufheben von Wanderhindernissen fischgängig gemacht, sodass der Wiedereinstieg der geschlechtsreifen Forellen von der Thur in den Lattenbach stark verbessert wird.

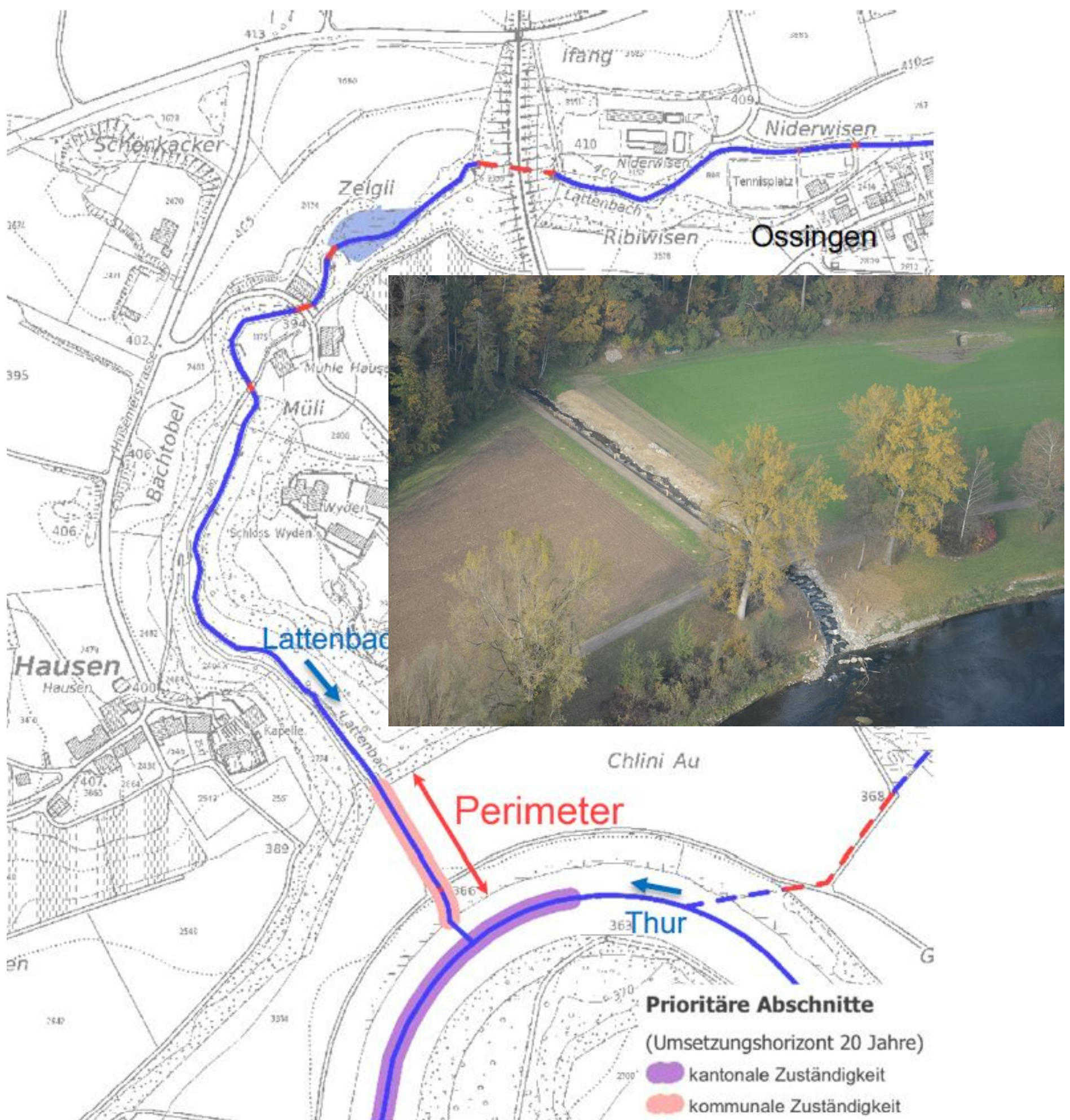


Bild: Situation Lattenbach in Ossingen mit aufgewertetem Perimeter

Umfang der Massnahmen:

Die baulichen Massnahmen, welche im Rahmen der Aufwertung des Lattenbachs ausgeführt wurden, umfassen:

Abschnitt Wald - Uferweg, ca. 80 m lang:

- Rückbau des Uferschutzes
- Gerinneverbreiterung und Uferabflachung
- Strukturierungsmassnahmen (Wurzelstöcke, Faschinen, Stummelbuhnen)
- Initialbepflanzung mit Vegetationssoden und Bestockung

Abschnitt Mündungsabschnitt (Uferweg - Thur), ca. 25 m lang:

- Rückbau der künstlichen Abstürze
- Erstellung einer 2.5 bis 3.5m breiten Riegelrampe (Stufen-Becken-Kaskade mit Höhenunterschied zwischen den Querriegeln von rund 25 cm und einem Längsgefälle von 10%).
- Bestockung

Die Bauarbeiten starteten am 16. August 2021 und endeten nach 6 Wochen am 24. September 2021.

Baukostenabrechnung:

Das Revitalisierungsprojekt des Mündungsabschnittes Lattenbach ist bis auf die Erfolgskontrolle des Fischbestandes sowie der Neophytenbekämpfung abgeschlossen. Diese Kosten sind bereits in der Schlussrechnung berücksichtigt, fallen jedoch erst in den kommenden drei Jahren an. Die Gemeindeversammlung genehmigte mit Beschluss vom 2. Dezember 2020 den Bruttokredit über CHF 237'000.00 mit dem entsprechenden Gemeindeanteil. Die Schlussrechnung präsentiert sich wie folgt:

Technische Arbeiten	
Machbarkeitsstudie	6'625.20
Ausarbeitung Projekt	20'091.45
Baubegleitung / -leitung	39'148.25
Total	65'864.90
<hr/>	
Bauarbeiten	
Wasserbauarbeiten	95'400.20
Bepflanzungen	6'650.50
Total	102'050.70
<hr/>	
Nebenarbeiten	
Neophytenbekämpfung und -kontrollen	18'992.25
Erfolgskontrollen Fischbestand	14'049.00
Nachpflege der nächsten drei Jahre	18'306.00
Vermessung	3'130.45
Mutationen	617.70
Präsente	51.00
total	55'146.40
<hr/>	
Total Projektkosten	223'062.00
<hr/>	
Finanzierung	
55% der anrechenbaren Kosten Bund/Kanton	99'718.85
Aquaviva	5'325.00
ewz naturmade star-Fonds	111'018.15
Anteil Gemeinde Ossingen	7'000.00

Mittels Projektfestsetzung der Baudirektion Zürich vom 25. Februar 2021 wurde zugesichert, dass sich Bund (35%) und Kanton (20%) mit total 55% an den anrechenbaren Kosten beteiligen (max. CHF 127'600.00). Nicht anrechenbar sind die Aufwände für Erfolgskontrollen und zukünftige Pflegearbeiten. Eine Auszahlung bzw. die Beantragung der Beiträge erfolgt erst nach der Genehmigung der Schlussrechnung durch die Gemeindeversammlung.

Mit dem Elektrizitätswerk der Stadt Zürich (ewz) wurde vereinbart, dass sich die Gemeinde mit CHF 7'000.00 am Projekt zu beteiligen hat und die restlichen Kosten, abzüglich dem Beitrag der Aquaviva, aus dem ewz naturmade-star-Fonds übernommen werden.