

Einladung

zur Gemeindeversammlung

Mittwoch, 14. Juni 2023 um 19.30 Uhr
Im Freien beim Gemeindehaus (Küblerscheune)

Sekundarschulgemeinde Ossingen-Truttikon
Primarschulgemeinde Ossingen
Politische Gemeinde Ossingen

Traktandenliste

- 1. Sekundarschulgemeinde Ossingen-Truttikon**
 - 1.1 Abnahme der Jahresrechnung 2022
 - 1.2 Anfragen gemäss § 17 Gemeindegesetz
 - 1.3 Bekanntmachungen
- 2. Primarschulgemeinde Ossingen**
 - 2.1 Abnahme der Jahresrechnung 2022
 - 2.2 Anfragen gemäss § 17 Gemeindegesetz
 - 2.3 Bekanntmachungen
- 3. Politische Gemeinde Ossingen**
 - 3.1 Abnahme der Jahresrechnung 2022
 - 3.2 Anfragen gemäss § 17 Gemeindegesetz
 - 3.3 Informationen zum überarbeiteten Leitbild der Gemeinde Ossingen
 - 3.4 Bekanntmachungen

Beiliegend zur Einladung finden Sie kurze Erläuterungen zu den Rechnungen 2022 aller Körperschaften sowie den einzelnen Traktanden. Sämtliche Akten liegen in der Gemeindekanzlei, der Beleuchtende Bericht ab 26. Mai 2023 zur Einsicht auf. Die Unterlagen können auch auf unserer Homepage www.ossingen.ch eingesehen oder bei der Gemeindeverwaltung kostenlos bestellt werden. Die Durchführung der Versammlung erfolgt ohne technische Hilfsmittel!

Anfragen können bis spätestens 10 Arbeitstage vor der Versammlung schriftlich bei den jeweiligen Gemeinden eingereicht werden (§ 17 Gemeindegesetz).

Die Vorsteherschaften freuen sich über Ihr Interesse und eine rege Teilnahme an der Rechnungsgemeindeversammlung vom 14. Juni 2023.

Ossingen, im Mai 2023

FÜR DIE GEMEINDEVORSTEHERSCHAFTEN
Der Gemeindepräsident: Martin Widmer

Gemeinde Ossingen Rechnung 2022

Erfolgsrechnung Zusammenzug der einzelnen Körperschaften

	Rechnung 2022		Budget 2022		Rechnung 2021	
	Aufwand	Ertrag	Aufwand	Ertrag	Aufwand	Ertrag
Politische Gemeinde	10'133'891.57	11'117'846.42	10'357'873	10'366'514	7'015'367.14	8'898'782.63
Entnahme finanzpolitische Reserve		0.00		0		0.00
Eigenkapitalbildung	983'954.85		8'641		1'883'415.49	
Sekundarschulgemeinde	2'345'769.26	2'597'847.10	2'561'843	2'363'183	2'429'438.96	2'480'128.41
Entnahme finanzpolitische Reserve		0.00		0		0.00
Eigenkapitalbildung	252'077.84			198'660	50'689.45	
Primarschulgemeinde	2'841'228.94	2'589'805.28	2'689'115	2'522'115	2'454'326.79	2'555'920.25
Entnahme finanzpolitische Reserve		81'994.00		81'994		0.00
Eigenkapitalbildung		169'429.66		85'006	101'593.46	
Gesamt	15'320'889.77	16'305'498.80	15'608'831	15'251'812	11'899'132.89	13'934'831.29
Gesamtergebnis	984'609.03		-357'019		2'035'698.40	
Gesamte Abschreibungen	339'866.63		404'070		439'540.09	
Gesamt Selbstfinanzierung	3'011'584.44		1'877'942		2'616'660.80	
Gesamtsteuerfuss	99%		99%		99%	

Bilanz der einzelnen Körperschaften

	Bestand am 31.12.2022		Kapitalkonto		Bestand am 31.12.2021	
	Aktiven	Passiven	Bilanzfehlb.	Eigenkapital	Aktiven	Passiven
Politische Gemeinde Ossingen						
Gesamtaktiven	21'736'532.10				18'034'006.12	
Gesamtpassiven		8'605'275.34				7'514'554.03
Eigenkapital Anfang Rechnungsjahr				10'519'452.09		
Aufwertungsreserve				0.00		
Veränderung Spezialfinanzierungen				1'627'849.82		
Ertragsüberschuss inkl. FPR Erfolgsrechnung				983'954.85		
Eigenkapital Ende Rechnungsjahr		13'131'256.76		13'131'256.76		10'519'452.09
	21'736'532.10	21'736'532.10			18'034'006.12	18'034'006.12
Sekundarschulgemeinde						
Gesamtaktiven	5'452'189.40				6'559'411.64	
Gesamtpassiven		400'944.27				1'760'244.35
Eigenkapital Anfang Rechnungsjahr				4'799'167.29		
Aufwertungsreserve				0.00		
Ertragsüberschuss inkl. FPR Erfolgsrechnung				252'077.84		
Eigenkapital Ende Rechnungsjahr		5'051'245.13		5'051'245.13		4'799'167.29
	5'452'189.40	5'452'189.40			6'559'411.64	6'559'411.64
Primarschulgemeinde Ossingen						
Gesamtaktiven	5'832'825.21				5'847'390.82	
Gesamtpassiven		648'560.20				411'702.15
Eigenkapital Anfang Rechnungsjahr				5'435'688.67		
Aufwertungsreserve				0.00		
Ertragsüberschuss inkl. FPR Erfolgsrechnung				-251'423.66		
Eigenkapital Ende Rechnungsjahr		5'184'265.01		5'184'265.01		5'435'688.67
	5'832'825.21	5'832'825.21			5'847'390.82	5'847'390.82

Erfolgsrechnung funktionale Gliederung

	Rechnung 2022		Budget 2022		Rechnung 2021	
	Aufwand	Ertrag	Aufwand	Ertrag	Aufwand	Ertrag
Politische Gemeinde						
0 ALLGEMEINE VERWALTUNG	1'034'927.29	433'426.49	1'003'445	388'500	1'048'598.90	447'255.93
1 RECHTSCHUTZ UND SICHERHEIT	310'907.45	47'189.54	310'530	38'600	329'069.41	31'004.08
2 BILDUNG	0.00	0.00	0	0	0.00	0.00
3 KULTUR UND FREIZEIT	140'348.84	41'486.83	148'240	42'410	119'456.25	37'609.90
4 GESUNDHEIT	616'050.50	21'757.27	490'790	2'300	489'120.15	486'750.54
5 SOZIALE WOHLFAHRT	1'346'175.58	810'348.16	1'431'668	650'478	1'154'823.38	596'576.45
6 VERKEHR	735'680.22	173'561.35	767'220	200'200	666'407.33	115'323.95
7 UMWELT UND RAUMORDNUNG	2'458'243.69	2'319'377.86	2'595'870	2'447'300	926'105.48	772'927.14
8 VOLKSWIRTSCHAFT	580'132.86	725'818.31	861'180	962'070	755'407.64	832'907.36
9 FINANZEN UND STEUERN	2'911'425.14	6'544'880.61	2'748'930	5'634'656	1'526'378.60	5'578'427.28
Total Aufwand / Ertrag	10'133'891.57	11'117'846.42	10'357'873	10'366'514	7'015'367.14	8'898'782.63
Ertrags-/Aufwandüberschuss	983'954.85		8'641		1'883'415.49	
Total	11'117'846.42	11'117'846.42	10'366'514	10'366'514	8'898'782.63	8'898'782.63
Entnahme finanzpolitische Reserve	0.00		0		0.00	
Abschreibungen	173'045.93		168'670		280'173.29	
Selbstfinanzierung	2'841'485.56		2'010'366		2'305'903.32	
Steuerfuss	39%		39%		39%	
Sekundarschulgemeinde						
Ossingen-Truttikon						
0 ALLGEMEINE VERWALTUNG	5'404.45	0.00	5'200	0	5'608.35	0.00
2 BILDUNG	2'324'295.16	612'266.70	2'527'679	548'669	2'403'687.88	513'043.23
3 KULTUR UND FREIZEIT	10'000.00	0.00	10'000	0	10'000.00	0.00
4 GESUNDHEIT	2'951.00	500.00	6'000	750	5'772.15	1'021.40
9 FINANZEN UND STEUERN	3'118.65	1'985'080.40	12'964	1'813'764	4'370.58	1'966'063.78
Total Aufwand / Ertrag	2'345'769.26	2'597'847.10	2'561'843	2'363'183	2'429'438.96	2'480'128.41
Ertrags-/Aufwandüberschuss	252'077.84			198'660	50'689.45	
Total	2'597'847.10	2'597'847.10	2'561'843	2'561'843	2'480'128.41	2'480'128.41
Entnahme finanzpolitische Reserve	0.00		0		0.00	
Abschreibungen	70'529.46		79'000		63'075.56	
Selbstfinanzierung	325'231.30		-121'824		112'872.78	
Steuerfuss	24%		24%		24%	
Primarschulgemeinde Ossingen						
0 ALLGEMEINE VERWALTUNG	5'256.05	0.00	5'210	0	4'902.70	0.00
2 BILDUNG	2'819'211.69	251'101.48	2'650'205	330'460	2'421'708.07	207'932.80
3 KULTUR UND FREIZEIT	10'000.00	0.00	10'000	0	10'000.00	0.00
4 GESUNDHEIT	11'014.35	0.00	8'200	0	11'612.62	0.00
9 FINANZEN UND STEUERN	-4'253.15	2'420'697.80	15'500	2'273'649	6'103.40	2'347'987.45
Total Aufwand / Ertrag	2'841'228.94	2'671'799.28	2'689'115	2'604'109	2'454'326.79	2'555'920.25
Ertrags-/Aufwandüberschuss		169'429.66		85'006	101'593.46	
Total	2'841'228.94	2'841'228.94	2'689'115	2'689'115	2'555'920.25	2'555'920.25
Entnahme finanzpolitische Reserve	81'994.00		81'994		0.00	
Abschreibungen	96'291.24		156'400		96'291.24	
Selbstfinanzierung	-155'132.42		-10'600		197'884.70	
Steuerfuss	36%		36%		36%	

Investitionen

	Rechnung 2022		Budget 2022		Rechnung 2021	
	Ausgaben	Einnahmen	Ausgaben	Einnahmen	Ausgaben	Einnahmen
Politische Gemeinde Ossingen						
0 BEHÖRDEN UND ALLGEMEINDE VERWALTUNG	59'898.80	112'000.00	0	0	458'966.75	0.00
1 RECHTSCHUTZ UND SICHERHEIT	54'331.13	27'015.64	59'000	28'500	16'297.20	0.00
4 GESUNDHEIT	300'000.00	20'000.00	0	20'000	594'634.71	127'884.17
6 VERKEHR	391'051.65	0.00	726'000	105'000	55'868.80	0.00
7 UMWELT UND RAUMORDNUNG	3'995'398.28	1'407'587.63	4'207'500	1'179'900	496'924.27	134'418.85
8 VOLKSWIRTSCHAFT	149'910.98	299'560.40	80'000	200'000	0.00	0.00
Total	4'950'590.84	1'866'163.67	5'072'500	1'533'400	1'622'691.73	262'303.02
Nettoinvestitionen/ Einnahmeüberschuss		3'084'427.17		3'539'100		1'360'388.71
Total	4'950'590.84	4'950'590.84	5'072'500	5'072'500	1'622'691.73	1'622'691.73
Sekundarschulgemeinde Ossingen-Truttikon						
2 BILDUNG	146'402.30	0.00	270'000	45'000	171'071.85	0.00
Total	146'402.30	0.00	270'000	45'000	171'071.85	0.00
Nettoinvestitionen/ Einnahmeüberschuss		146'402.30		225'000		171'071.85
Total	146'402.30	146'402.30	270'000	270'000	171'071.85	171'071.85
Primarschulgemeinde Ossingen						
2 BILDUNG	155'557.10	0.00	1'365'000	0	106'403.00	0.00
Total	155'557.10	0.00	1'365'000	0	106'403	0.00
Nettoinvestitionen/ Einnahmeüberschuss		155'557.10		1'365'000		106'403.00
Total	155'557.10	155'557.10	1'365'000	1'365'000	106'403.00	106'403.00

Bemerkungen zu den Jahresrechnungen 2022

Die Jahresrechnung 2022 der Politischen Gemeinde Ossingen schliesst mit einem Ertragsüberschuss in der Erfolgsrechnung von CHF 983'954.85 ab, obschon eine schwarze Null budgetiert war. Massgeblich dazu beigetragen haben die Grundstückgewinnsteuern, welche aufgrund der sehr hohen Landpreise mit CHF 832'342.20 deutlich zu Buche schlugen. Die zurückhaltende Budgetierung bei den Steuereinnahmen hat sich nicht bewahrheitet, diese lagen mit CHF 119'263.47 über dem Budget. Da sich das kantonale Mittel der Steuerkraft ebenfalls besser entwickelte als prognostiziert, erhöhte sich der Ressourcenausgleich trotzdem um CHF 181'832.00. Kostentreibend im vergangenen Jahr waren die Gesundheitskosten, insbesondere die Aufwände für den Pflegeaufwand in Pflegeheimen, Spitex und privaten Unternehmen, welche mit CHF 130'813.12 das Budget 2022 überschritten. Ebenfalls über Budget lagen die Ausgaben für den Strassenunterhalt mit CHF 202'855.55. Unaufschiebbar Unterhaltsarbeiten an Vorplätzen und Entwässerungsleitungen führten zu diesen Mehrkosten. Diverse Leitungsbrüche an der Trinkwasserversorgung belasteten im letzten Jahr mit CHF 88'880.13 überdurchschnittlich die Rechnung 2022. Demgegenüber reduzierten sich die Gebühren für die Wasserabgabe deutlich und trotzdem tätigte die Wasserversorgung eine Einlage in die Spezialfinanzierung von CHF 1'586'796.22. Diese ausserordentliche Einlage erfolgte aufgrund der Veräusserung der Hauptleitungen an den Zweckverband GWV Thurtal-Feldi. Die Nettoinvestitionen fielen mit CHF 3'084'427.17 einiges tiefer aus als geplant. Massgeblich dazu beigetragen haben die höheren Anschlussgebühren im Bereich Fernwärme sowie das Darlehen an die GWV Thurtal-Feldi, es wurden CHF 200'000.00 weniger benötigt als vorgesehen war.

Die Sekundarschule Ossingen-Truttikon rechnete mit knapp CHF 200'000.00 Aufwandüberschuss in der Erfolgsrechnung 2022, schloss nun aber mit einem Plus von CHF 252'077.84 ab. Massgeblich dazu beigetragen haben die geringeren Kosten. Aufgrund der Schliessung einer Lerngruppe wurden Personalkosten in der Höhe von CHF 98'220.20 eingespart. Wesentlich günstiger fielen die durchgeführten Lager aus und entlasteten damit die Rechnung um CHF 34'995.45. Wie bereits die Politische Gemeinde, rechnete die Sekundarschule Ossingen-Truttikon ebenfalls mit deutlich weniger Steuereinnahmen, was sich nicht bestätigte. Die Steuereinnahmen und der Ressourcenausgleich fielen insgesamt CHF 181'355.25 höher aus als erwartet. Die Investitionen für die Brandschutzmassnahmen konnten nicht alle ausgeführt werden bzw. wurden teilweise auf das Jahr 2023 verschoben, dementsprechend fielen die Nettoinvestitionen CHF 123'597.70 tiefer aus als geplant.

Wie vorgesehen, schliesst die Jahresrechnung 2022 der Primarschule Ossingen mit einem Aufwandüberschuss in der Erfolgsrechnung ab, der jedoch mit CHF 169'429.66 deutlich höher ausfällt als budgetiert. Trotz höheren Steuereinnahmen und Ressourcenausgleich, führten die grösseren Aufwände in der Funktion Bildung von fast CHF 250'000.00 zum negativen Ergebnis. Diese Kosten sind in erster Linie auf die Mehrkosten bei den Lehrerlöhnen zurückzuführen. Demgegenüber schliesst die Investitionsrechnung CHF 1'209'442.90 tiefer aus als geplant. Der Neubau des Mehrzweckgebäudes hat sich verzögert und wird erst im 2023 realisiert.

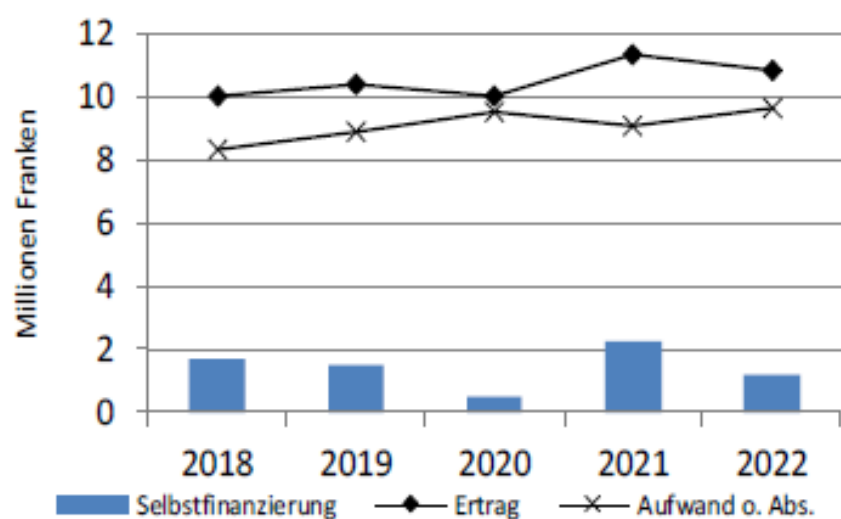
Finanzkennzahlen Gesamthaushalt (inkl. Gebühren)

	2014	2015	2016	2017	2018	2019	2020	2021	2022
Kennzahlen									
Einwohner	1'389	1'422	1'451	1'566	1'633	1'665	1'726	1'696	1'710
Gesamtsteuerfuss	124%	124%	129%	118%	111%	104%	99%	99%	99%
Finanzwirtschaftliche Kennzahlen									
Selbstfinanzierungsanteil <i>schwach <10%, mittel 10-20%, gut >20%</i>	12.20%	13.10%	20.10%	28.10%	19.40%	16.70%	7.90%	21.20%	22.10%
Selbstfinanzierungsgrad <i>schwach <70%, vertretbar 70-100%, ideal >100%</i>	185%	4552%	5764%	302%	1009%	306%	119%	160%	87%
Zinsbelastungsanteil <i>tief <2%, mittel 2-5%, sehr hoch >8%</i>	-0.70%	-0.70%	0.70%	0.70%	0.00%	-0.20%	-0.10%	0.00%	-0.10%
Kapitaldienstanteil <i>tief <5%, tragbar 5-25%, kaum tragbar >25%</i>	8.90%	7.90%	8.20%	23.90%	8.20%	3.30%	3.30%	3.50%	2.40%
Nettovermögensquotient	-77%	-32%	22%	85%	140%	318%	320%	327%	308%
Haushaltsgleichgewicht									
Eigenkapitalquote <i>gering <15%, ausreichend 15-30%, gross >30%</i>	40%	47%	54%	79%	88%	76%	77%	76%	77%
Zinsbelastungsquote	3.80%	3.00%	1.00%	-0.30%	-0.20%	-0.30%	-0.20%	-0.10%	-0.20%
Investitionsanteil	8.00%	3.30%	6.40%	13.00%	5.00%	6.40%	9.70%	16.40%	33.50%
Spezifische Werte									
Steuerkraft	1'827	2'108	2'133	1'858	1'878	2'097	2'150	2'332	2'396

Analyse der finanziellen Ergebnisse der vergangenen Jahre (2018 - 2022)

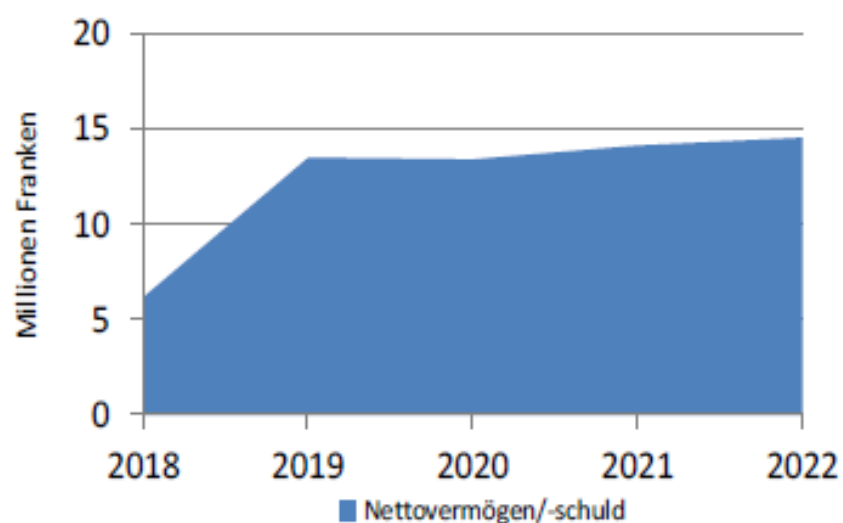
Erfolgsrechnung

Steuerhaushalt



Nettovermögen

Steuerhaushalt



Auch mit einem um zwölf Prozentpunkte tieferen Steuerfuss zeigt sich der Haushalt weiterhin in einer guten Ausgangslage. Dass sich der Haushalt nicht verknappte, ist nebst ausserordentlichen Einnahmen (Grundstückgewinnsteuer im 2021 und 2022) insbesondere auf das tiefe Aufwandniveau sowie den Einwohnerzuwachs zurückzuführen. So konnte die höhere Einwohnerzahl beinahe die Hälfte des Steuerfussrückgangs kompensieren. Die so erzielte Selbstfinanzierung lag mit Ausnahme vom 2020 immer mindestens auf einem durchschnittlich hohen Niveau (Selbstfinanzierungsanteil > 10 %). Wegen einer deutlichen Aufwandsteigerung erzielte die Primarschule im 2022 einen Aufwandüberschuss.

Für die vergangenen fünf Jahre steht im Steuerhaushalt den eher tiefen Nettoinvestitionen von CHF 3,4 Mio. eine Selbstfinanzierung von CHF 7,1 Mio. gegenüber. So resultierte ein Haushaltüberschuss von CHF 3,7 Mio. Der Haushalt ist schuldenfrei und verfügt über eine sehr hohe Liquidität. Das Nettovermögen beträgt per Ende 2022 CHF 14,5 Mio., ein im Vergleich mit den Zürcher Gemeinden sehr hoher Wert für die Substanz. Verglichen mit anderen Gemeinden zeigt sich 2021 ein überdurchschnittlich hoher Aufwand für: Gemeindestrassen, Forstwirtschaft sowie Wasserwerk und Fernwärme.

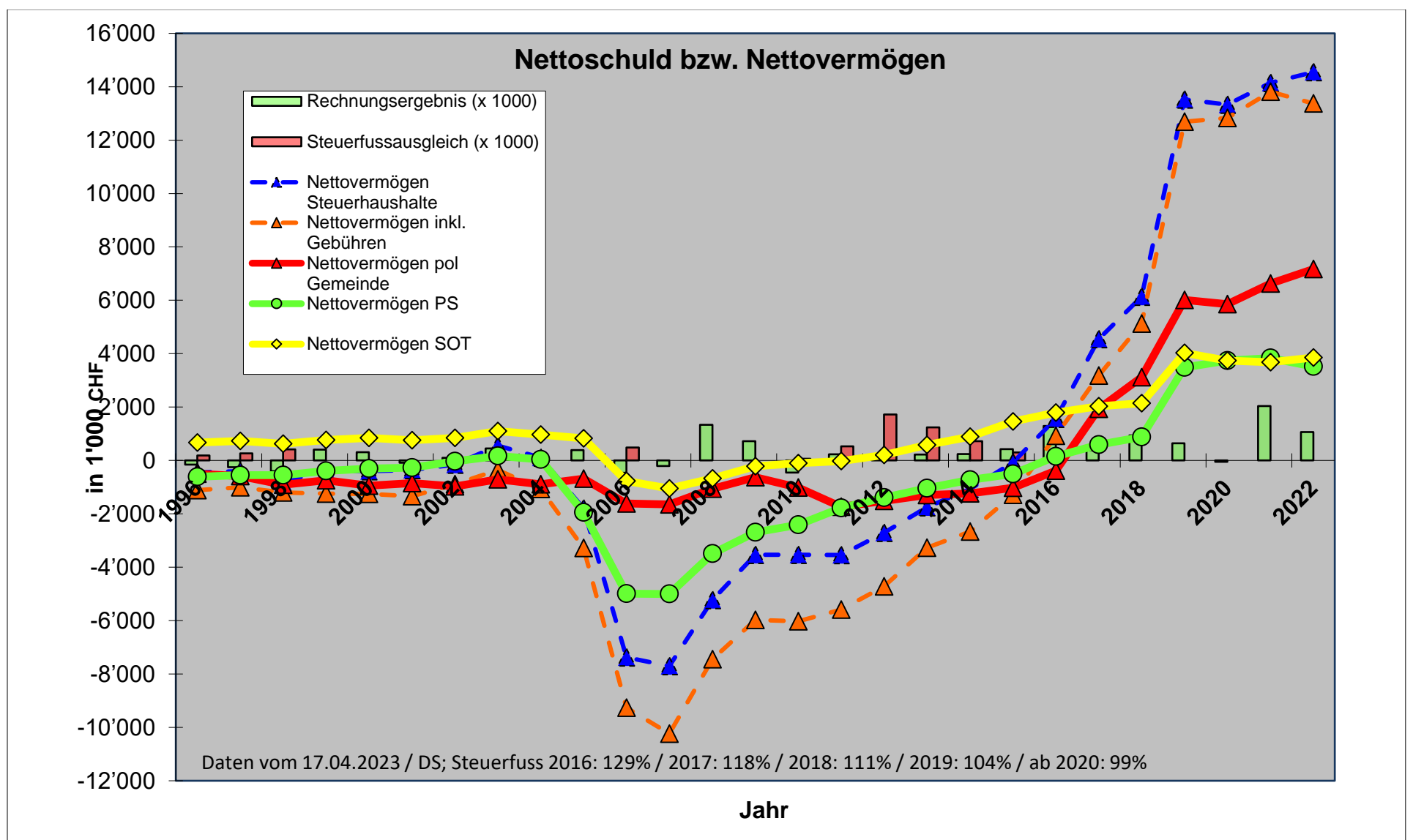
Mit CHF 1,2 Mio. liegt die Selbstfinanzierung im 2022 CHF 1,0 Mio. tiefer als im Vorjahr. Tiefere Grundstückgewinnsteuern, der Entfall der Rückzahlungen von Investitionsbeiträgen für das Pflegeheim, höhere Ausgaben (Primarschule inkl. Sonderschule, Pflegefinanzierung) und weniger Ressourcenausgleich sind für den Rückgang verantwortlich. Diese konnten nicht mit höheren ordentlichen Steuereinnahmen und tieferen Ausgaben (Forstwirtschaft, Soziales, Feuerwehr) kompensiert werden. Der so erzielte

Selbstfinanzierungsanteil (11,1 %) liegt auf einem durchschnittlich hohen Niveau. Mit dem Abschluss 2022 liegt die Steuerkraft bei 60 % vom kant. Mittelwert, dadurch besteht eine hohe Abhängigkeit vom Ressourcenausgleich.

Mittelflussrechnung (2018 - 2022)		Gde + PS	Sek	Steuern	Gebühren	Total
Selbstfinanzierung Erfolgsrechnung	1'000 Fr.	6'378	783	7'161	3'356	10'517
Nettoinvestitionen Verwaltungsvermögen	1'000 Fr.	-2'713	-726	-3'439	-3'158	-6'597
Veränderung Nettovermögen	1'000 Fr.	3'665	58	3'722	198	3'921
Nettoinvestitionen Finanzvermögen	1'000 Fr.	-	-	-	-	-
Haushaltüberschuss/-defizit	1'000 Fr.	3'665	58	3'722	198	3'921

Kennzahlen						
Nettovermögen (31.12.2022)	Fr./Einw.	6'251	1'774	8'026	-684	7'341
Eigenkapital (31.12.2022)	Fr./Einw.	8'727	2'323	11'051	1'984	13'034
Selbstfinanzierungsgrad (2018 - 2022)		235%	108%	208%	106%	159%

Nettoschuld bzw. Nettovermögen der einzelnen Steuerhaushalte



Finanzpolitische Ziele

Messgrösse	IST 2022	erfüllt
1. Ergebnis Erfolgsrechnung	+1,1 Mio.	Ja
2. Selbstfinanzierungsanteil mindestens 10%	11,1 %	Ja
3. Steuerfuss vs. Mittelwert	2018 - 2022 Ossingen: -12 % Mittel: stabil	Ja

Messgrösse	IST 2022	erfüllt
Maximal 3 Mio. Franken verzinsliche Schulden	---	Ja

