

Einladung

zur Gemeindeversammlung

Donnerstag, 12. Juni 2025 um 19.30 Uhr
Im Freien beim Gemeindehaus (Küblerscheune)

Sekundarschulgemeinde Ossingen-Truttikon
Primarschulgemeinde Ossingen
Politische Gemeinde Ossingen

Traktandenliste

1. Sekundarschulgemeinde Ossingen-Truttikon

- 1.1 Abnahme der Jahresrechnung 2024
- 1.2 Anfragen gemäss § 17 Gemeindegesetz
- 1.3 Bekanntmachungen

2. Primarschulgemeinde Ossingen

- 2.1 Abnahme der Schlussrechnung Planung des Mehrzweckgebäudes
- 2.2 Abnahme der Schlussrechnung Realisierung des Mehrzweckgebäudes
- 2.3 Abnahme der Jahresrechnung 2024
- 2.4 Anfragen gemäss § 17 Gemeindegesetz
- 2.5 Bekanntmachungen

3. Politische Gemeinde Ossingen

- 3.1 Abnahme der Jahresrechnung 2024
- 3.2 Anfragen gemäss § 17 Gemeindegesetz
- 3.3 Bekanntmachungen

Beiliegend zur Einladung finden Sie kurze Erläuterungen zu den Rechnungen 2024 aller Körperschaften sowie den einzelnen Traktanden. Sämtliche Akten liegen in der Gemeindekanzlei, der Beleuchtende Bericht ab 23. Mai 2025, zur Einsicht auf. Die Unterlagen können auch auf unserer Homepage www.ossingen.ch eingesehen oder bei der Gemeindeverwaltung kostenlos bestellt werden. Die Durchführung der Versammlung erfolgt ohne technische Hilfsmittel! Im Anschluss an die Versammlung offeriert die Gemeinde einen kleinen Apéro.

Anfragen können bis spätestens 10 Arbeitstage vor der Versammlung schriftlich bei den jeweiligen Gemeinden eingereicht werden (§ 17 Gemeindegesetz).

Die Vorsteherschaften freuen sich über Ihr Interesse und eine rege Teilnahme an der Rechnungsgemeindeversammlung vom 12. Juni 2025.

Ossingen, im April 2025

FÜR DIE GEMEINDEVORSTEHERSCHAFTEN
Der Gemeindepräsident: Martin Widmer

Gemeinde Ossingen Rechnung 2024

Erfolgsrechnung Zusammenzug der einzelnen Körperschaften

	Rechnung 2024		Budget 2024		Rechnung 2023	
	Aufwand	Ertrag	Aufwand	Ertrag	Aufwand	Ertrag
Politische Gemeinde	8'514'595.74	9'007'510.32	8'140'990	8'151'570	7'668'615.41	7'788'366.90
Entnahme finanzpolitische Reserve		0.00		0		0.00
Eigenkapitalbildung	492'914.58		10'580		119'751.49	
Sekundarschulgemeinde	2'305'433.80	2'518'129.41	2'281'640	2'349'450	2'326'427.20	2'676'295.68
Entnahme finanzpolitische Reserve		0.00		0		0.00
Eigenkapitalbildung	212'695.61		67'810		349'868.48	
Primarschulgemeinde	3'835'699.41	3'385'985.00	3'497'960	3'183'230	3'259'745.73	2'640'612.68
Entnahme finanzpolitische Reserve		0.00		0		58'156.00
Eigenkapitalbildung		449'714.41		314'730		560'977.05
Gesamt	14'655'728.95	14'911'624.73	13'920'590	13'684'250	13'254'788.34	13'105'275.26
Gesamtergebnis	255'895.78		-236'340		-149'513.08	
Gesamte Abschreibungen	519'660.16		522'210		412'633.43	
Gesamt Selbstfinanzierung	854'083.21		434'040		292'594.14	
Gesamtsteuerfuss	99%		99%		99%	

Bilanz der einzelnen Körperschaften

	Bestand am 31.12.2024		Kapitalkonto		Bestand am 01.01.2024	
	Aktiven	Passiven	Bilanzfehlb.	Eigenkapital	Aktiven	Passiven
Politische Gemeinde Ossingen						
Gesamtaktiven	24'033'424.45				20'530'307.61	
Gesamtpassiven		10'139'173.54				7'208'207.95
Eigenkapital Anfang Rechnungsjahr				13'322'099.66		
Entnahme finanzpolitische Reserve				0.00		
Veränderung Spezialfinanzierungen				79'236.67		
Ertrags-/Aufwandüberschuss				492'914.58		
Eigenkapital Ende Rechnungsjahr		13'894'250.91		13'894'250.91		13'322'099.66
	24'033'424.45	24'033'424.45			20'530'307.61	20'530'307.61
Sekundarschulgemeinde						
Gesamtaktiven	6'048'437.62				5'684'708.84	
Gesamtpassiven		434'628.40				283'595.23
Eigenkapital Anfang Rechnungsjahr				5'401'113.61		
Entnahme finanzpolitische Reserve				0.00		
Ertrags-/Aufwandüberschuss				212'695.61		
Eigenkapital Ende Rechnungsjahr		5'613'809.22		5'613'809.22		5'401'113.61
	6'048'437.62	6'048'437.62			5'684'708.84	5'684'708.84
Primarschulgemeinde Ossingen						
Gesamtaktiven	5'431'354.13				5'147'724.70	
Gesamtpassiven		1'315'936.58				582'592.74
Eigenkapital Anfang Rechnungsjahr				4'565'131.96		
Entnahme finanzpolitische Reserve				0.00		
Ertrags-/Aufwandüberschuss				-449'714.41		
Eigenkapital Ende Rechnungsjahr		4'115'417.55		4'115'417.55		4'565'131.96
	5'431'354.13	5'431'354.13			5'147'724.70	5'147'724.70

Erfolgsrechnung funktionale Gliederung

	Rechnung 2024		Budget 2024		Rechnung 2023	
	Aufwand	Ertrag	Aufwand	Ertrag	Aufwand	Ertrag
Politische Gemeinde						
0 ALLGEMEINE VERWALTUNG	1'304'251.37	420'931.74	1206580	426'200	1'184'927.11	419'530.28
1 RECHTSCHUTZ UND SICHERHEIT	340'278.75	16'507.05	340'110	11'200	315'717.44	23'725.75
2 BILDUNG	0.00	0.00	0	0	0.00	0.00
3 KULTUR UND FREIZEIT	148'852.56	40'964.71	139'720	40'900	131'985.04	39'646.81
4 GESUNDHEIT	846'335.49	0.00	730'950	0	724'693.26	0.00
5 SOZIALE WOHLFAHRT	1'439'546.06	943'096.30	1551030	611'500	1'352'058.27	625'290.70
6 VERKEHR	931'697.37	503'530.48	887'840	498'800	932'262.64	503'862.77
7 UMWELT UND RAUMORDNUNG	900'412.37	698'292.85	892'560	708'160	919'122.59	729'530.58
8 VOLKSWIRTSCHAFT	901'874.81	1'021'895.95	664'820.00	796'500.00	625'317.21	805'664.65
9 FINANZEN UND STEUERN	1'701'346.96	5'362'291.24	1'727'380.00	5'058'310.00	1'482'531.85	4'641'115.36
Total Aufwand / Ertrag	8'514'595.74	9'007'510.32	8'140'990	8'151'570	7'668'615.41	7'788'366.90
Ertrags-/Aufwandüberschuss	492'914.58		10'580		119'751.49	
Total	9'007'510.32	9'007'510.32	8'151'570	8'151'570	7'788'366.90	7'788'366.90
Entnahme finanzpolitische Reserve	0.00		0		0.00	
Abschreibungen	224'609.45		215'710		177'571.64	
Selbstfinanzierung	796'760.70		375'960		356'895.54	
Steuerfuss	39%		39%		39%	
Sekundarschulgemeinde						
Ossingen-Truttikon						
0 ALLGEMEINE VERWALTUNG	7'562.45	0.00	5'500	0	5'437.35	0.00
2 BILDUNG	2'279'122.90	714'176.40	2'252'940	606'550	2'302'257.30	633'444.60
3 KULTUR UND FREIZEIT	10'000.00	0.00	10'000	0	10'000.00	0.00
4 GESUNDHEIT	2'055.40	1'070.20	7'600	500	1'045.60	244.00
9 FINANZEN UND STEUERN	6'693.05	1'802'882.81	5'600	1'742'400	7'686.95	2'042'607.08
Total Aufwand / Ertrag	2'305'433.80	2'518'129.41	2'281'640	2'349'450	2'326'427.20	2'676'295.68
Ertrags-/Aufwandüberschuss	212'695.61		67'810		349'868.48	
Total	2'518'129.41	2'518'129.41	2'349'450	2'349'450	2'676'295.68	2'676'295.68
Entnahme finanzpolitische Reserve	0.00		0		0.00	
Abschreibungen	125'120.74		125'900		96'567.83	
Selbstfinanzierung	337'106.95		192'210		416'337.69	
Steuerfuss	19%		19%		24%	
Primarschulgemeinde Ossingen						
0 ALLGEMEINE VERWALTUNG	7'655.20	0.00	5'740	0	5'436.85	0.00
2 BILDUNG	3'800'140.53	354'788.23	3'467'320	258'510	3'231'436.88	246'300.88
3 KULTUR UND FREIZEIT	10'000.00	0.00	10'000	0	10'000.00	0.00
4 GESUNDHEIT	10'539.83	210.00	9'500	0	7'852.10	0.00
9 FINANZEN UND STEUERN	7'363.85	3'030'986.77	5'400	2'924'720	5'019.90	2'452'467.80
Total Aufwand / Ertrag	3'835'699.41	3'385'985.00	3'497'960	3'183'230	3'259'745.73	2'698'768.68
Ertrags-/Aufwandüberschuss		449'714.41		314'730		560'977.05
Total	3'835'699.41	3'835'699.41	3'497'960	3'497'960	3'259'745.73	3'259'745.73
Entnahme finanzpolitische Reserve	0.00		0		58'156.00	
Abschreibungen	169'929.97		180'600		138'493.96	
Selbstfinanzierung	-279'784.44		-134'130		-480'639.09	
Steuerfuss	41%		41%		36%	

Investitionen

	Rechnung 2024		Budget 2024		Rechnung 2023	
	Ausgaben	Einnahmen	Ausgaben	Einnahmen	Ausgaben	Einnahmen
Politische Gemeinde Ossingen						
0 BEHÖRDEN UND ALLGEMEINDE VERWALTUNG	193'829.25	0.00	450'000	41'000	89'219.45	0.00
4 GESUNDHEIT	150'000.00	370'000.00	200'000	370'000	12'000.00	20'000.00
7 UMWELT UND RAUMORDNUNG	219'328.42	0.00	220'000	20'000	1'391'450.28	823.50
8 VOLKSWIRTSCHAFT	44'638.30	34'709.99	0	0	46'154.37	20'709.98
Total	607'795.97	404'709.99	870'000	431'000	1'538'824.10	41'533.48
Nettoinvestitionen/ Einnahmeüberschuss		203'085.98		439'000		1'497'290.62
Total	607'795.97	607'795.97	870'000	870'000	1'538'824.10	1'538'824.10
Sekundarschulgemeinde Ossingen-Truttikon						
2 BILDUNG	237'023.80	0.00	266'000	0	268'083.40	45'193.00
Total	237'023.80	0.00	266'000	0	268'083.40	45'193.00
Nettoinvestitionen/ Einnahmeüberschuss		237'023.80		266'000		222'890.40
Total	237'023.80	237'023.80	266'000	266'000	268'083.40	268'083.40
Primarschulgemeinde Ossingen						
2 BILDUNG	223'299.95	0.00	320'000	0	1'611'513.40	0.00
Total	223'299.95	0.00	320'000	0	1'611'513.40	0.00
Nettoinvestitionen/ Einnahmeüberschuss		223'299.95		320'000		1'611'513.40
Total	223'299.95	223'299.95	320'000	320'000	1'611'513.40	1'611'513.40

Bemerkungen zu den Jahresrechnungen 2024

Die Politische Gemeinde Ossingen schliesst mit einem erfreulichen Ertragsüberschuss von CHF 492'914.58 in der Erfolgsrechnung ab. Bei der allgemeinen Verwaltung lagen die Ausgaben für die Liegenschaften etwa CHF 110'000.00 über dem Budget. Die Kostentreiber waren die Fassadensanierung am Gemeindehaus sowie die Machbarkeitsstudie der Gemeindeliegenschaften. Obwohl die Aufwendungen für die Restfinanzierung zurückgingen, stiegen die Kosten im Bereich Gesundheit aufgrund des Mehraufwands im Alters- und Pflegeheim sowie bei der Spitex insgesamt um etwa CHF 116'000.00. Erfreulicherweise schliesst die Soziale Sicherheit etwa CHF 140'000.00 besser ab als erwartet. Geringere Ausgaben bei den Ergänzungsleistungen und der wirtschaftlichen Hilfe trugen zur Verbesserung des Ergebnisses bei. Die Gemeinde hat beschlossen, die öffentliche Beleuchtung auf LED umzurüsten. Der Ersatz sowie die Machbarkeitsstudie für die Bushaltestelle am Bahnhof führten zu einer Budgetüberschreitung im Verkehrsbereich von etwa CHF 39'000.00. Die Werke Wasser, Abwasser und Abfallentsorgung schlossen insgesamt um etwa CHF 70'000.00 schlechter ab als budgetiert. Dank der höheren Gewinnausschüttung der ZKB können die Mehraufwände der Volkswirtschaft teilweise abgedeckt werden. Die Übernahme der PV-Anlage auf den Alterswohnungen sowie das Minus der Forstwirtschaft von knapp CHF 70'000.00 tragen wesentlich zu einem Nettoergebnis von minus CHF 120'000.00 in dieser Funktion bei. Die Steuereinnahmen sind stärker gestiegen als erwartet, wobei die Einnahmen aus Grundstückgewinnsteuern CHF 220'000.00 über dem Budget lagen. Die Nettoinvestitionen liegen etwa CHF 230'000.00 unter dem Budget, da im Bereich Fernwärme und Trinkwasserversorgung nicht alle vorgesehenen Investitionen getätigt wurden.

Auch die Sekundarschule Ossingen-Truttikon schliesst mit einem Ertragsüberschuss von CHF 212'695.61 in der Erfolgsrechnung ab und übertrifft damit das Budget um etwa CHF 150'000.00. Beiträge für Schüler/innen aus anderen Gemeinden sowie Beiträge des Kantons Thurgau für integrierte Sonderschüler/innen trugen unter anderem zu diesem Ergebnis bei. Die Funktion Bildung schloss etwa CHF 80'000.00 besser ab als erwartet. Ein weiterer Beitrag zum positiven Ergebnis waren die gestiegenen Steuereinnahmen im letzten Jahr. Die Nettoinvestitionen von CHF 237'023.80 für die Erneuerung des Turnhallenbodens sowie die Umstellung auf LED-Beleuchtung lagen insgesamt CHF 29'000.00 unter dem Budget.

Wie erwartet schliesst die Primarschule Ossingen mit einem Minus in der Erfolgsrechnung ab, liegt jedoch mit CHF 449'714.41 etwa CHF 135'000.00 über dem Budget. In der Bildung führten höhere Personalkosten von CHF 61'000.00 aufgrund der grossen Kinderzahl und Ausfällen bei Lehrpersonen sowie Mehrausgaben bei den Liegenschaften zu einer deutlichen Budgetabweichung. Hinzu kommen höhere Ausgaben für Sonderschulmassnahmen. Dank höherer Steuereinnahmen von rund CHF 123'000.00 fiel der Verlust in der Erfolgsrechnung etwas geringer aus. Die Investitionen, wie der Ersatz der Beleuchtung und der IT-Infrastruktur, fielen niedriger aus als erwartet, sodass die Nettoinvestitionen mit CHF 223'229.95 knapp CHF 100'000.00 unter dem Budget liegen.

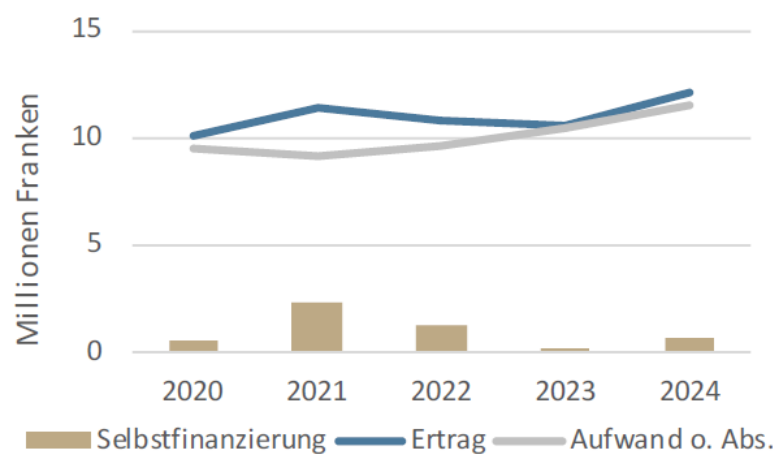
Finanzkennzahlen Gesamthaushalt (inkl. Gebühren)

	2014	2015	2016	2017	2018	2019	2020	2021	2022	2023	2024
Kennzahlen											
Einwohner	1'389	1'422	1'451	1'566	1'633	1'665	1'726	1'696	1'710	1'697	1'823
Gesamtsteuerfuss	124%	124%	129%	118%	111%	104%	99%	99%	99%	99%	99%
Finanzwirtschaftliche Kennzahlen											
Selbstfinanzierungsanteil <i>schwach <10%, mittel 10-20%, gut >20%</i>	12.20%	13.10%	20.10%	28.10%	19.40%	16.70%	7.90%	21.20%	22.10%	2.90%	6.5%
Selbstfinanzierungsgrad <i>schwach <70%, vertretbar 70-100%, ideal >100%</i>	185%	4552%	5764%	302%	1009%	306%	119%	160%	87%	10%	129%
Zinsbelastungsanteil <i>tief <2%, mittel 2-5%, sehr hoch >8%</i>	-0.70%	-0.70%	0.70%	0.70%	0.00%	-0.20%	-0.10%	0.00%	-0.10%	-0.50%	-0.7%
Kapitaldienstanteil <i>tief <5%, tragbar 5-25%, kaum tragbar >25%</i>	8.90%	7.90%	8.20%	23.90%	8.20%	3.30%	3.30%	3.50%	2.40%	3.10%	3.3%
Nettovermögensquotient	-77%	-32%	22%	85%	140%	318%	320%	327%	308%	232%	219%
Haushaltsgleichgewicht											
Eigenkapitalquote <i>gering <15%, ausreichend 15-30%, gross >30%</i>	40%	47%	54%	79%	88%	76%	77%	76%	77%	76%	70%
Zinsbelastungsquote	3.80%	3.00%	1.00%	-0.30%	-0.20%	-0.30%	-0.20%	-0.10%	-0.20%	-0.60%	-0.8%
Investitionsanteil	8.00%	3.30%	6.40%	13.00%	5.00%	6.40%	9.70%	16.40%	33.50%	23.40%	8.0%
Spezifische Werte											
Steuerkraft	1'827	2'108	2'133	1'858	1'878	2'097	2'150	2'332	2'396	2'468	2'529

Analyse der finanziellen Ergebnisse der vergangenen Jahre (2020 - 2024)

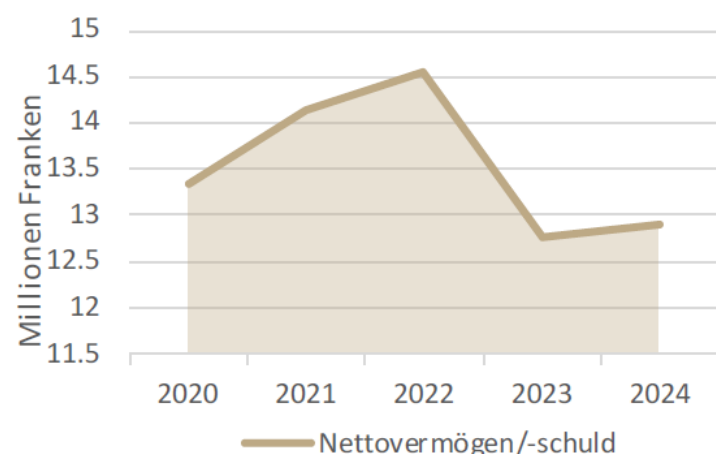
Erfolgsrechnung

Steuerhaushalt



Nettovermögen

Steuerhaushalt



Die vergleichsweise hohen Investitionen konnten nahezu vollständig durch die erzielte Selbstfinanzierung gedeckt werden. Der verbleibende Finanzierungsbedarf wurde durch die anfänglich hohe Liquidität abgedeckt, wodurch eine Neuverschuldung vermieden werden konnte. Eine durchschnittliche Selbstfinanzierung wurde jedoch nur in Jahren mit ausserordentlichen Einnahmen (z. B. Grundstückgewinnsteuern) erreicht. Ohne diese Sondereffekte fiel die Selbstfinanzierung tendenziell knapp aus. Zudem belasteten die seit 2021 steigenden Nettokosten, insbesondere im Bereich Bildung und Pflege, die Rechnungen.

Zwischen den Haushalten zeigten sich deutliche Unterschiede: Während die Gemeinde und die Sekundarschule eine gute Selbstfinanzierung und solide Vermögenslage aufwiesen, verzeichnet die Primarschule seit 2022 ein strukturelles Defizit. Neben den stark gestiegenen Bildungskosten trägt auch der im Vergleich niedrige Steuerfuss zur angespannten Situation bei.

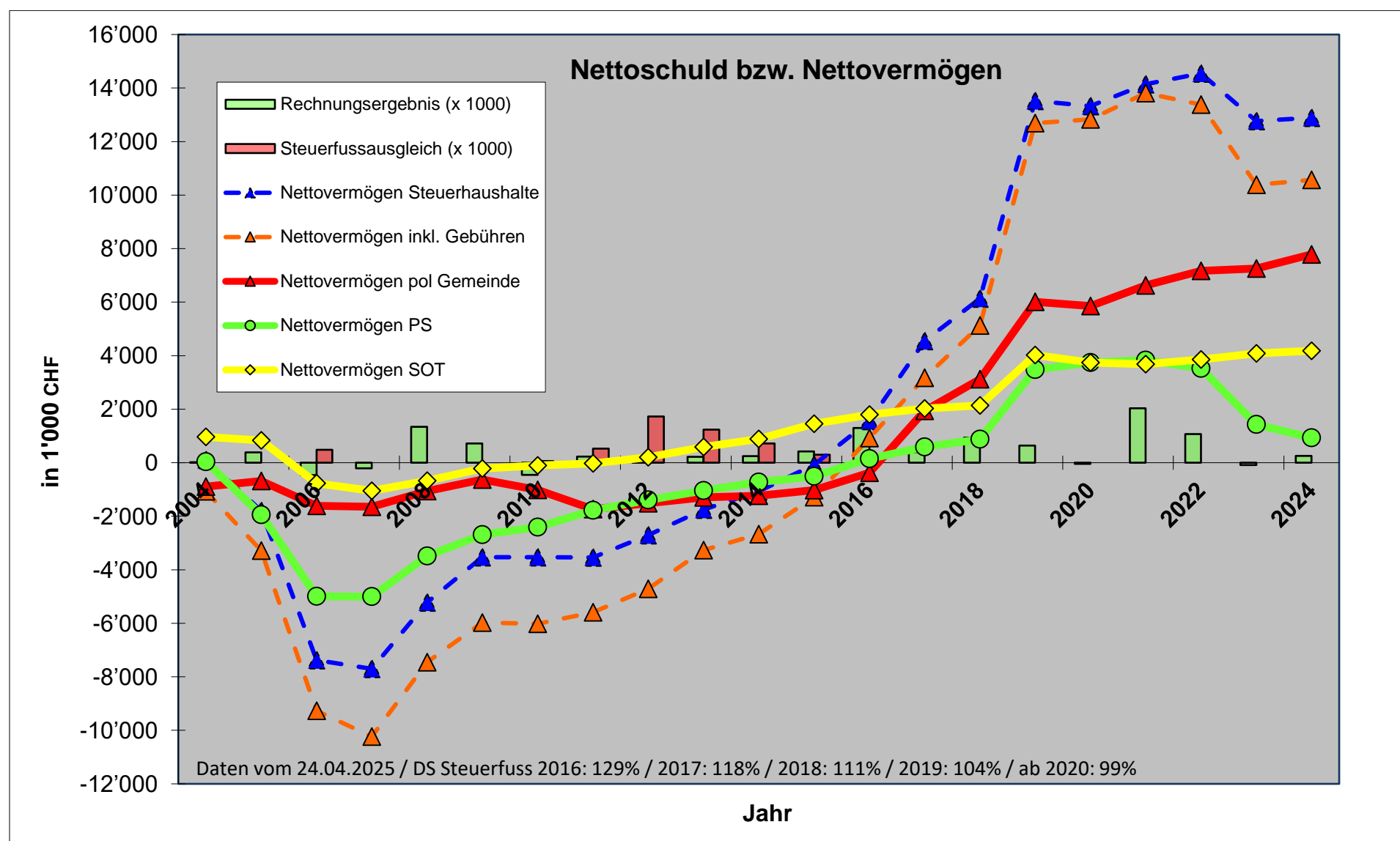
Für die vergangenen fünf Jahre steht im Steuerhaushalt den eher hohen Nettoinvestitionen von CHF 5,3 Mio. eine Selbstfinanzierung von CHF 4,7 Mio. gegenüber. So resultierte ein Haushaltüberschuss von CHF 0,6 Mio. Der Haushalt ist schuldenfrei und verfügt weiterhin über eine vergleichsweise hohe Liquidität. Das Nettovermögen beträgt per Ende 2024 CHF 12,9 Mio., ein im Vergleich mit den Zürcher Gemeinden sehr hoher Wert für die Substanz. Verglichen mit anderen Gemeinden zeigt sich 2023 ein überdurchschnittlich hoher Aufwand für: Gemeindestrassen, Gesetzliche wirtschaftliche Hilfe und Verwaltungsliegenschaften.

Mit CHF 0,6 Mio. fällt die Selbstfinanzierung im Jahr 2024 um CHF 0,5 Mio. höher aus als im Vorjahr. Ausschlaggebend dafür sind vor allem das Bevölkerungswachstum (höhere Steuern und Ressourcenausgleich), mehr Grundstückgewinnsteuern sowie höhere Beiträge (inkl. Versorgertaxe). Diese Effekte konnten die gestiegenen Ausgaben in der Primarschule - insbesondere für die Sonderschule und deren Folgekosten - sowie in den Bereichen Gesundheit, Forst und Soziales problemlos kompensieren. Der so erzielte Selbstfinanzierungsanteil von 5,0 % bleibt auf einem niedrigen Niveau. Mit dem Abschluss 2024 erreicht die Steuerkraft 59 % des kantonalen Mittelwerts, wodurch weiterhin eine hohe Abhängigkeit vom Ressourcenausgleich besteht.

Mittelflussrechnung (2020 - 2024)	1'000 Fr.	Steuern	Gebühren	Total
Selbstfinanzierung Erfolgsrechnung		4'706	2'930	7'636
Nettoinvestitionen Verwaltungsvermögen		-5'332	-4'423	-9'755
Veränderung Nettovermögen		-627	-1'493	-2'120
Nettoinvestitionen Finanzvermögen		-	-	-
Haushaltüberschuss/-defizit		-627	-1'493	-2'120

Kennzahlen	Fr./Einw.	Steuern	Gebühren	Total
Nettovermögen (31.12.2024)		6'610	-1'274	5'336
Selbstfinanzierungsgrad (2020 - 2024)		88%	66%	78%

Nettoschuld bzw. Nettovermögen der einzelnen Steuerhaushalte



Finanzpolitische Ziele

Messgrösse	IST 2024	erfüllt
1. Ergebnis Erfolgsrechnung	0,3 Mio.	Ja
2. Selbstfinanzierungsanteil mindestens 10%	5,0 %	Nein
3. Steuerfuss vs. Mittelwert	2020 - 2024 Ossingen: stabil Mittel: -1%	-

Messgrösse	IST 2024	erfüllt
Maximal 3 Mio. Franken verzinsliche Schulden	---	Ja



Ossingen
european energy award